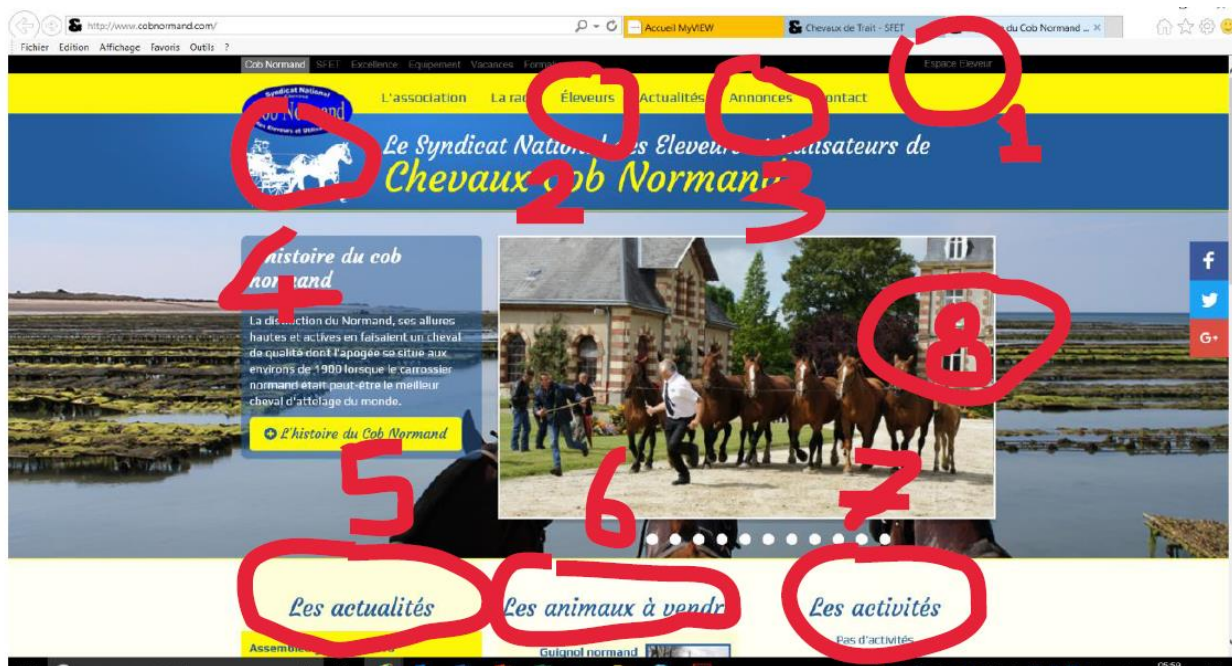


Bonjour à tous les adhérents et les futurs adhérents que nous accueillerons avec plaisir

Le nouveau site Cob Normand est en ligne [www.cobnormand.com](http://www.cobnormand.com)

Afin de le faire vivre au mieux, nous vous avons préparé un petit tutoriel l'utilisation de celui-ci

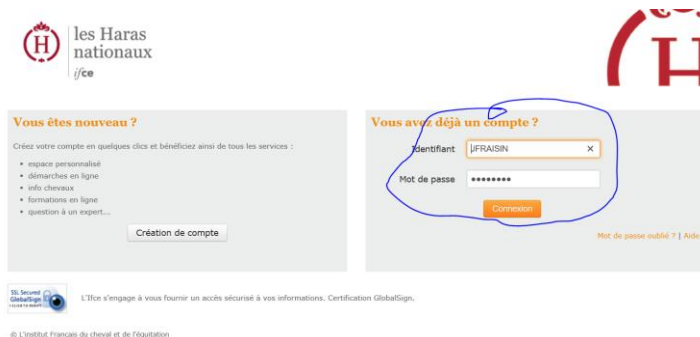
**Préambule : tout adhérent qui veut mettre des annonces « étalons » « Chevaux à vendre » « activités » doit avoir un identifiant SIRE et doit nous le transmettre pour être enregistré**



## Bulle N°1 – « Espace éleveur »

Clique dessus tu arrives sur ta page SIRE

Voici ce qui doit apparaitre



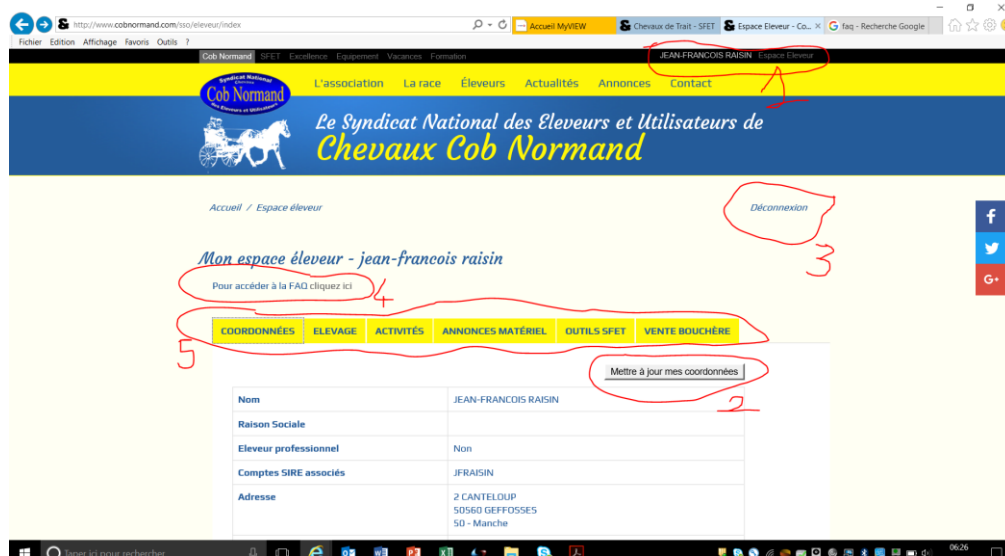
Tu n'as pas d'identifiant .... Il faut obligatoirement en créer un ! **c'est obligatoire**

Saisis ton identifiant, ton mot de passe (toi seul peux y accéder) et valide « connexion »

Voici ce qui doit apparaitre

## Mettre à jour ta fiche Adhérent et/ou Eleveurs

Préambule : se connecter à son **Bulle N°1 – « Espace éleveur »** voir page précédente



### Bulle N°5 – « COORDONNEES - ELEVAGE – ACTIVITES etc ...»

Ce bandeau Fond Jaune Ecriture Bleue te permet de changer d'onglet,

Quand Tu ballade ta souris dessus le texte passe Fond Bleu Ecriture Blanche clique sur le texte et tu es redirigé sur la page choisie

### Bulle N°4 – « FAQ » Foire aux questions

Vas-y soit curieux il y a des réponses à tes questions

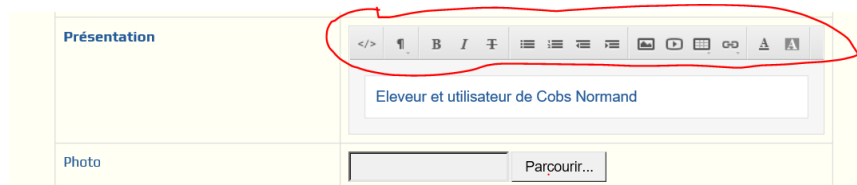
### Bulle N°1 – « Espace éleveur » **!!! A TOI DE LE METTRE A JOUR !!!**

Tu vois que tu es connecté sur le site Cob Normand, ton nom apparait en tant qu'éleveur

Tu cliques sur mettre à jour tes coordonnées et met les informations que tu souhaites et décrivent qui tu es et les activités que tu souhaites mettre à la disposition des visiteurs du site

Important met tes coordonnées GPS cela te positionne sur la carte voire onglet éleveurs

(cela facilite la recherche des visiteurs)



Tu mettes une photo clique sur parcourir puis importe-la

**!!! sa taille doit-être de 500Ko Max !!!**

RAISIN Jean-Francois « si tu notes une incohérence dans mes infos écrit moi que je corrige ce tutoriel »  
jfraisin@gmail.com

Le bandeau en face présentation te permet de mettre en forme le texte et ta présentation située juste au-dessous tu peux même mettre des liens vers d'autres site ou importer der pdf à toi de jouer

Et penses à enregistrer tes modifications ! ....

## Mettre un cheval à vendre

Préambule : se connecter à son espace éleveur **Bulle N°1 – « Espace éleveur »**

Voir pages précédentes marche à suivre

www.cobnormand.com/sso/eleveur/index/elevage

Cob Normand SFET Excellence Equipement Vacances Formation JEAN-FRANCOIS RAISIN Espace Eleveur

L'association La race Adhérents Actualités Annonces Contact

Le Syndicat National des Eleveurs et Mainteneurs de Chevaux Cob Normand

Accueil / Espace adhérent Déconnexion

Mon espace adhérent - jean-francois raisin

Pour accéder à la FAQ cliquez ici

COORDONNÉES ELEVAGE ACTIVITÉS ANNONCES MATÉRIEL OUTILS SFET VENTE BOUCHÈRE

Mettre à jour tout l'élevage depuis SIRE Ajouter un animal

8 animaux (0 en ligne)

en ligne	Nom	Race	Sexe	A vendre	Étalons	Voir	
<input checked="" type="checkbox"/>	FRIPON DE BIANFRIE	COB NORMAND	H	<input checked="" type="checkbox"/>	<input type="checkbox"/>	voir la fiche	Mettre en vente bouchère
<input checked="" type="checkbox"/>	GUIGNOL NORMAND	COB NORMAND	H	<input checked="" type="checkbox"/>	<input type="checkbox"/>	voir la fiche	Mettre en vente bouchère
<input type="checkbox"/>	HERMES DE CANTELOUP	COB NORMAND	M	<input checked="" type="checkbox"/>	<input type="checkbox"/>	voir la fiche	Mettre en vente bouchère
<input type="checkbox"/>	ICARE DE CANTELOUP	COB NORMAND	M	<input type="checkbox"/>	<input type="checkbox"/>	voir la fiche	Mettre en vente bouchère
<input type="checkbox"/>	IDEAL DE CANTELOUP	COB NORMAND	M	<input type="checkbox"/>	<input type="checkbox"/>	voir la fiche	Mettre en vente bouchère
<input type="checkbox"/>	REVEUSE DES PLAINES	COB NORMAND	F	<input type="checkbox"/>	<input type="checkbox"/>	voir la fiche	Mettre en vente bouchère
<input type="checkbox"/>	SISSI DES PLAINES	COB NORMAND	F	<input type="checkbox"/>	<input type="checkbox"/>	voir la fiche	Mettre en vente bouchère
<input type="checkbox"/>	TOSCANE DES PLAINES	COB NORMAND	F	<input type="checkbox"/>	<input type="checkbox"/>	voir la fiche	Mettre en vente bouchère

Accéder à la page "outils" sur le site des Haras Nationaux

**Bulle N°1 – « Mettre à jour tout l'élevage depuis SIRE » !!! A TOI DE LE METTRE A JOUR !!!**

Tu as juste à cliquer sur « Mettre à jour tout l'élevage depuis SIRE » puis c'est automatique au bout de quelques instants tous tes chevaux apparaissent tel qu'ils sont enregistrés sous SIRE.

Tu peux aussi ajouter manuellement un cheval clique sur « Ajouter un cheval » et renseigne les données liées à ton cheval enregistre !!! reviens sur la page Web ci-dessus.

**Bulle N°2 – « Voir la fiche »**

Tu as juste à cliquer sur « Voir la fiche » puis tu renseigne les différents champs à ta disposition.

**Pense à enregistrer ton annonce et aussi à cocher la case mettre en ligne et puis important mettre une photo obligatoire (La taille maximum autorisée est : 2048 Ko).**

Si tu souhaites que ton annonce soit visible sur le site de la SFET, il faut renouveler ton annonce tous les mois tu recevras un email de la SFET pour y penser.

RAISIN Jean-Francois « si tu notes une incohérence dans mes infos écrit moi que je corrige ce tutoriel »  
jfrain@gmail.com

## Mettre un matériel à vendre

Préambule : se connecter à son espace éleveur **Bulle N°1** – « Espace éleveur »

Voir pages précédentes marche à suivre

Puis cliquer sur Annonces Matériels **2**

Puis cliquer Ajouter une annonce **3**

**1, 2, et 3** voir copie d'écran ci-dessous

The screenshot shows the website interface for 'Le Syndicat National des Eleveurs et Utilisateurs de Chevaux Cob Normand'. The user is logged in as 'JEAN-FRANCOIS RAISIN' in the 'Espace Eleveur'. The navigation menu includes 'L'association', 'La race', 'Adhérents', 'Actualités', 'Annonces', and 'Contact'. The 'Annonces' menu item is circled in red with a '1' next to it. Below the navigation, the user's profile is shown as 'Mon espace adhérent - jean-francois raisin'. A menu of options is displayed: 'COORDONNÉES', 'ELEVAGE', 'ACTIVITÉS', 'ANNONCES MATÉRIEL', 'OUTILS SFET', and 'VENTE BOUCHÈRE'. The 'ANNONCES MATÉRIEL' option is circled in red with a '2' next to it. Below this menu, a message states 'Vous disposez d'un quota de publication de 3 annonces matériel à vendre'. A button labeled 'Ajouter une annonce en ligne' is circled in red with a '3' next to it. Below the button, there is a table header with columns: 'Titre de l'annonce', 'Date publication', and 'Voir'.